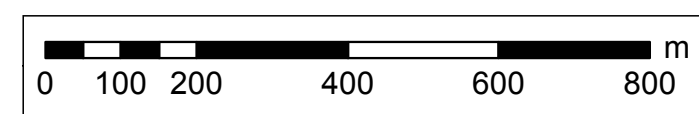




### Legende

- Bewilligung
- Geplante Erweiterungsfläche
- Rahmenbetriebsplan
- Aufbereitung
- Sicht- und Lärmschutzwall
- Errichtung öffentlicher Weg
- Windschutzhecke
- Bergefeste inkl. Sicherheitsabstand
- Bahnanschluss Gleis
- Abtransport Bahn
- Abtransport LKW
- Verspülbereich (Flachwasser)
- Seefläche (Betriebszustand: 10/2016)
- Risswerk (Betriebszustand: 10/2016)



	
<b>Rahmenbetriebsplan gem. § 52 (2a) BBergG</b> <b>Erweiterung und Änderung</b> <b>des Kiessandtagebaus Altenau</b>	
<b>Übersichtsplan des Tagebaus mit den</b> <b>Tages- und Betriebsanlagen und der</b> <b>verkehrstechnischen Anbindung</b>	
Maßstab 1 : 10.000	Datum: 02.06.2017
Bearbeiter: A. Böhme	<b>Anlage 5.1</b>