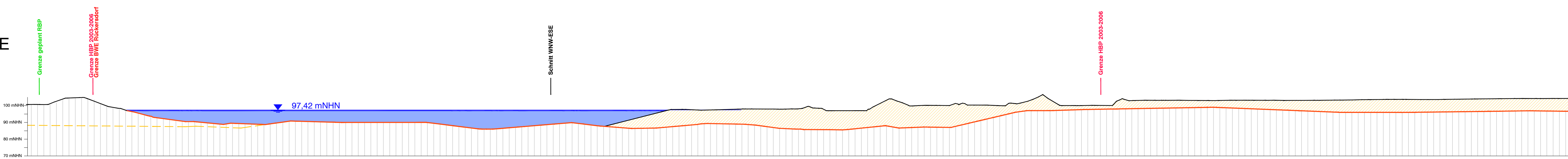
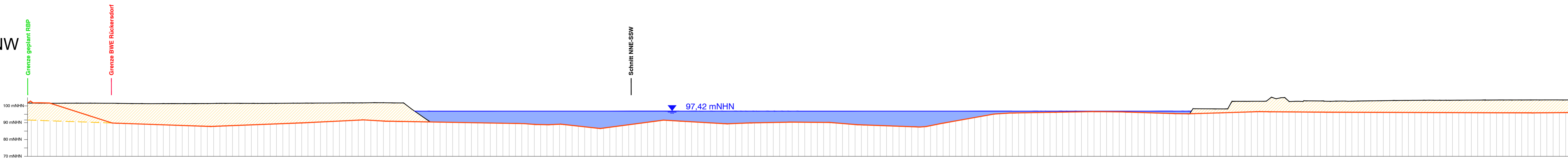


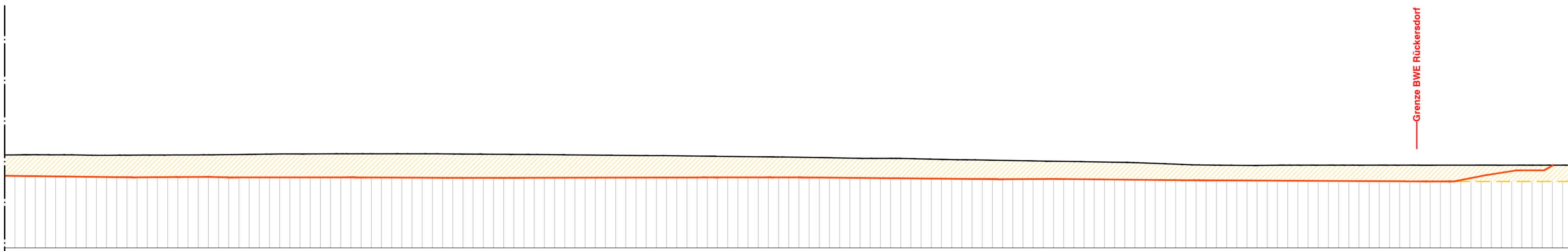
NNE



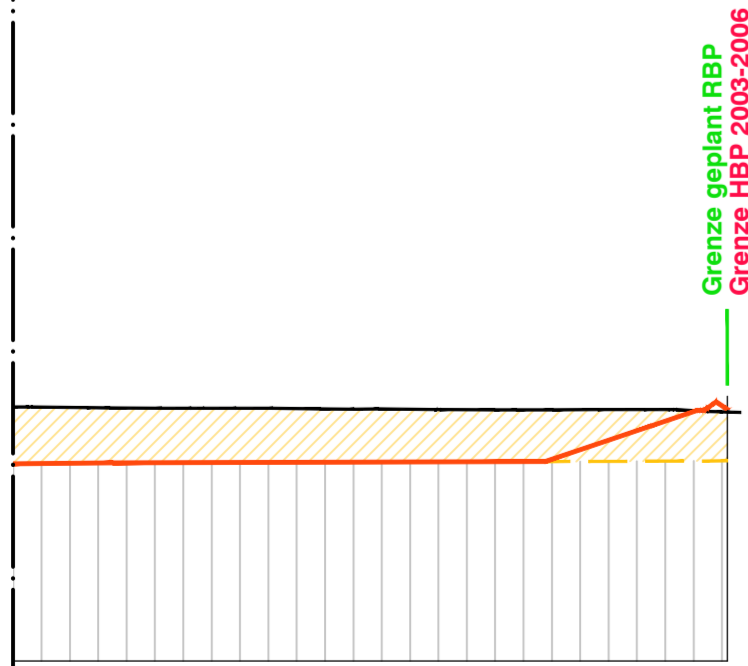
WNW



SSW



ESE



Legende

- Geländeoberfläche 2015
- Gewinnungskontur 2040
- Rohstoff Kiessand
- Nebengestein/Abraumschüttung
- Liegendes Kiessand Lagerstätte
- Wasserspiegel
- freigelegter Grundwasserkörper
- Verkipfung/Gestaltung zur Wiedernutzbarmachung



SST		Prof. Dr.-Ing. Stoll & Partner Ingenieurgesellschaft mbH	
+49 241 / 16000-0		info@sst-consult.de	
Datum:	19.10.2021	gez.:	N. Dayoud Abaji
Maßstab:	1:1.000		C.karawa@sst-consult.de
Index:	01		+49 241 / 16000-17
Projektnr.:	1303701	gepr.:	Dipl.-Ing. M. Buschmann
			m.buschmann@sst-consult.de
			+49 241 / 16000-13
Dateiname: ProBeton_RBP_Profil_Layer_Schnitt Lagerstätte			
proBETON PRODUKTE ALS BETON Brandenburg			
Rahmenbetriebsplan Kiessandtagebau Rückerdorf			
Schnitte der Lagerstätte (Stand 2015 mit Abbau-Entwicklung)			
Anlage 7			
Format: Vorheriges Papierformat (1100,00 x 430,00 mm)			