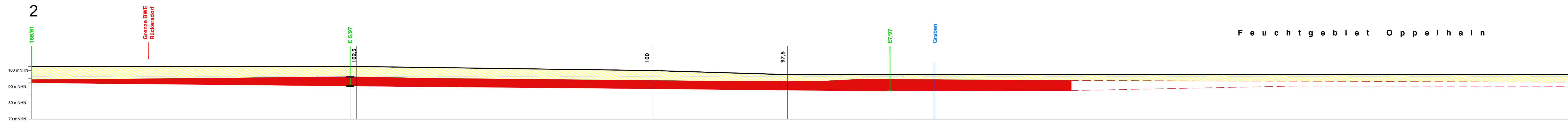
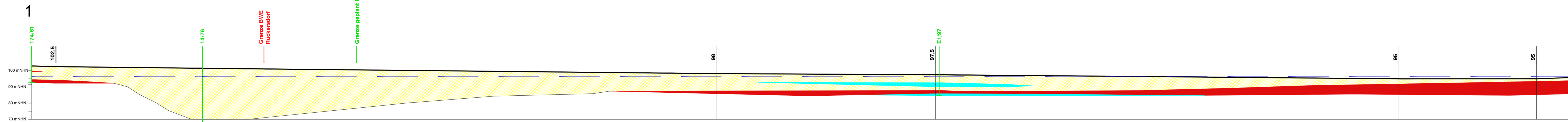


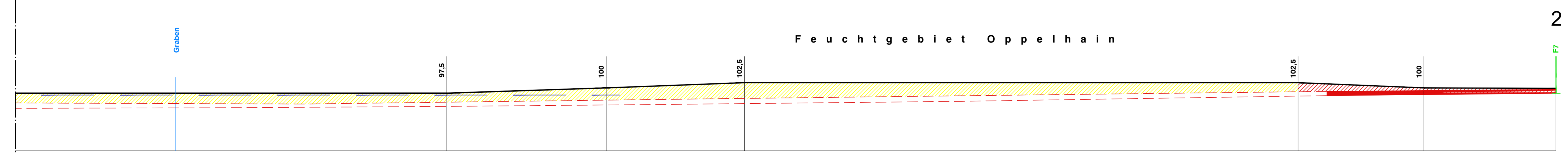
Feuchtbereich Oppelhain




Feuchtbereich Oppelhain



Feuchtbereich Oppelhain

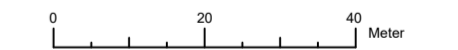


Feuchtbereich Oppelhain



Legende

- Geländeoberfläche
- NNW- Perspektive (96,6 mNHN)
- Sand / Kies
- Geschiebemergel/Schluff
- Ton



		Prof. Dr.-Ing. Stoll & Partner Ingenieurgesellschaft mbH	
+49 241 / 16000-0		info@sst-consult.de	
Datum:	15.05.2020	gez.:	N. Dayoud Abadi
Maßstab:	1:1.000		C.Karawa@sst-consult.de
Index:	01		+49 241 / 16000-17
Projektnr.:	1303701	gepr.:	Dipl.-Ing. M. Buschmann
			m.buschmann@sst-consult.de
			+49 241 / 16000-13



Rahmenbetriebsplan
Kiessandtagebau Rückerdorf

Schnitte
Feuchtbereich Oppelhain